

Naturstein von Liset Naturstein- Bauprojekt- Zwei Einfahrten mit Natursteinen verlegen.

Hallo Zusammen!

Hier mein Erfahrungsbericht zu meinem Bauvorhaben „Zwei Einfahrten mit Natursteinen verlegen.“

Gib man Natursteine , Polygonal platten bei Google ein stößt man auf eine sehr vertrauens- erweckende Website- www.liset-natursteine.de. Dort fand ich Bilder von wunderschönen Terrassen aus Naturstein und rief kurz danach einfach mal direkt an. Mein Anliegen war, dass in meinem Einfahrten schließlich Autos geparkt werden und meine Sorge was, ob die Steine brechen würden? Der Untergrund in beiden Einfahrten ist aus Beton, was ideal ist. Der Betonboden gibt nicht nach oder sackt ab. Also gute Voraussetzung für die Solnhofer Steinplatten. Ich bestellte 72qm Stein in einer 2cm Stärke. Ich bekam also eine sehr qualifizierte Beratung von der Firma Liset, die mir dann auch die richtigen Steinstärke empfohlen haben.



Die Lieferung kam punktgenau zum vereinbarten Termin per Spedition. Und wir legten gleich zügig los.

Mit leicht feuchtem Zementmörtel /Schienen und der Wasserwaage haben wir zunächst Stück um Stück den Boden nivelliert um dann die Steine mit dem Gummifäustl festzuklopfen.

Das ist ein meditatives Puzzle-Spiel die Steine so anzulegen, dass möglichst kleine Fugen entstehen und man trotzdem ein System im Chaos beibehält.



So müssen mitunter manchmal ein Stein an der einen oder anderen Ecke ein bisschen abgeschlagen werden, damit Sie passen. Wir haben die Steine nicht mit Flexkleber geklebt – aus Kostengründen, sondern in leichtfeuchten Zementmörtel gelegt. Weber Zementmörtel kostet pro Sack ca 3-4 Euro. Ein Sack guter Fliesenkleber kann schon mal 20 Euro oder mehr kosten. Und bei der Masse hat das viel geld gespart, denn wir brauchten brauchen ca. 80 Säcke.



Abends habe wir dann unser Werk mit etwas Wasser besprenkelt umes aushärten zu lassen zumal die Steine vom Zement Pulver sauber gemacht wurden.

Der starke Regen diesen Sommer war dann ab und zu auch ganz gut , solange der Zement nicht anfang die Strasse runterzukriechen.

So dann kam der große Tag wo die Steine alle verlegt waren . Ich hatte nur ca 10 Steinplatten zuviel übrig und jetzt musste es nur noch verfugt werden.






Und das hat niemand geringeres gemacht als James Bond alias Daniel Craig© . Wir haben übrigens mit dem Zementmörtel verfugt- nur etwas mehr Wasser dazugemischt.



Die Fugen 24 Std trocknen lassen Imprägnieren und fertig. Und dann kam es zum großen showdown, wenn wir das erste mal ein Auto auf den neuen Boden stellen.- werden – wie versprochen, die Stein halten?

JA! Sie halten und brechen nicht!!! 100% Mediterraner Flair !



Ich bin fertig super happy und kann diese Firma mit bestem Gewissen nur empfehlen!

Ein toller Service und supersympathisch .

Danke schön für Alles ,

Shirin Valentine